



## GUÍA DE APOYO PARA EL PROCESO DE PAGO DE INSCRIPCIÓN A PARTIR DEL 01 DE ENERO DE 2018

Para descargar tu ticket de pago o realizar el pago en línea, debes seguir los siguientes pasos:

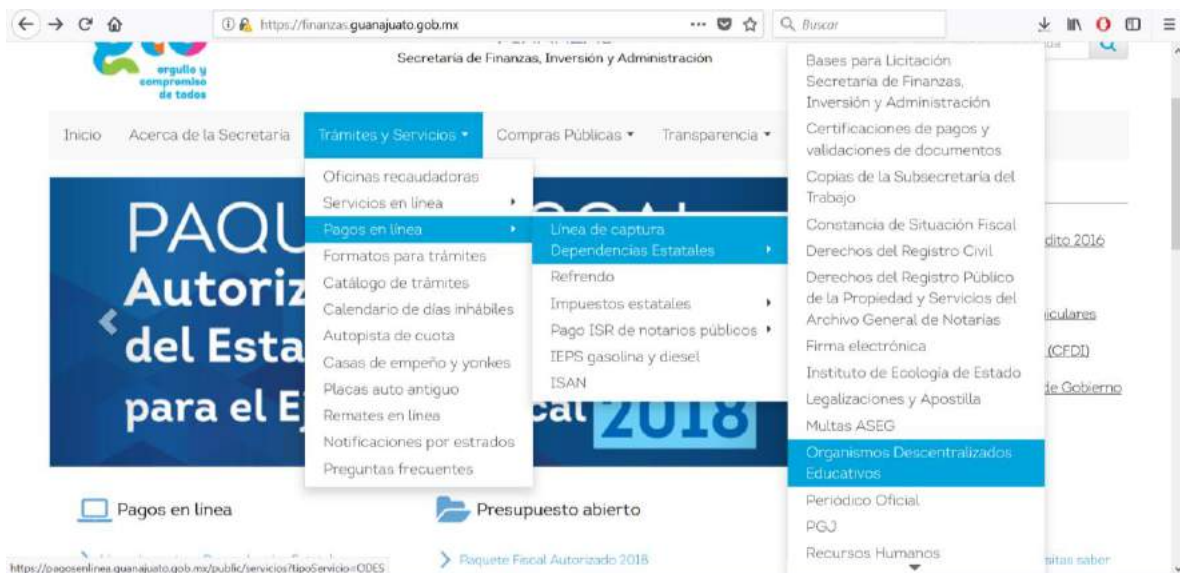
### Paso 1.

Ingresar a la página de Finanzas del Estado de Guanajuato:

<https://finanzas.guanajuato.gob.mx/>

### Paso 2.

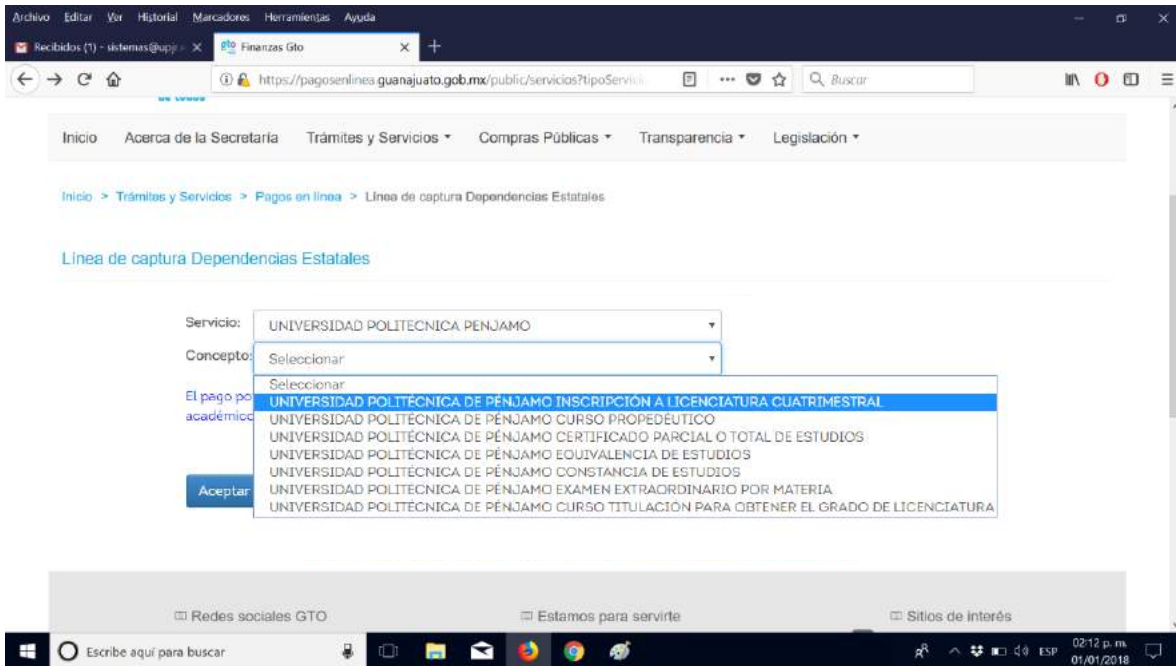
Seleccionar en la pestaña **Trámites y Servicios** -> **Pagos en línea** -> **Línea de captura Dependencias Estatales** -> **Organismos Descentralizados Educativos**





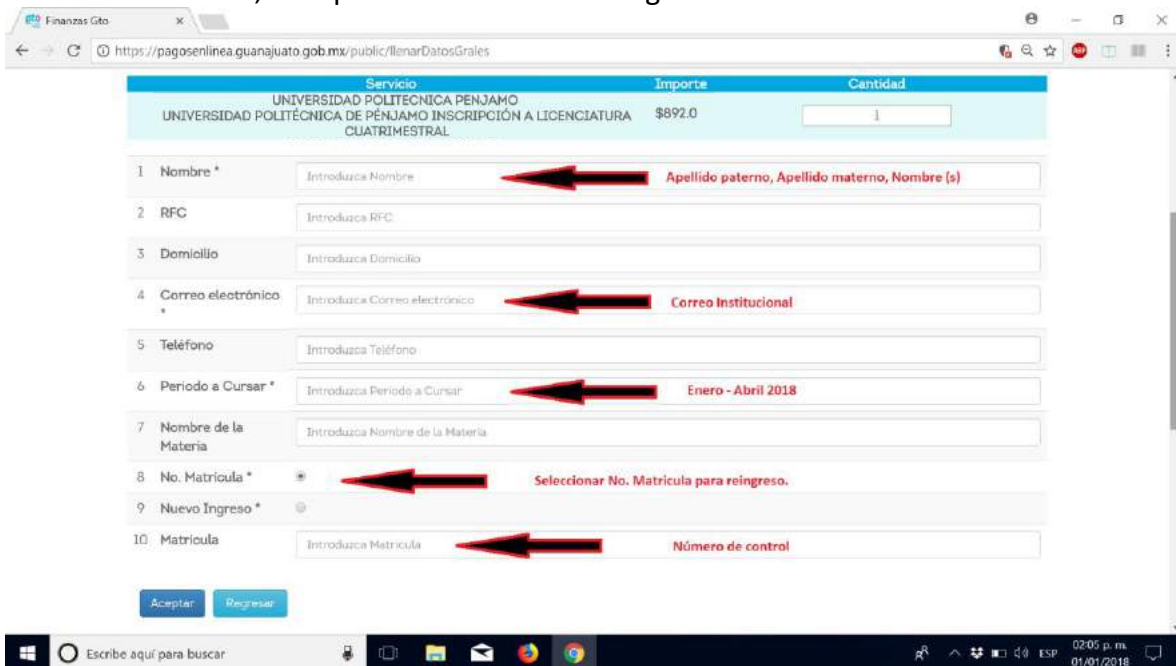
### Paso 3.

Seleccionar la Institución Educativa y el Servicio a Pagar



### Paso 4.

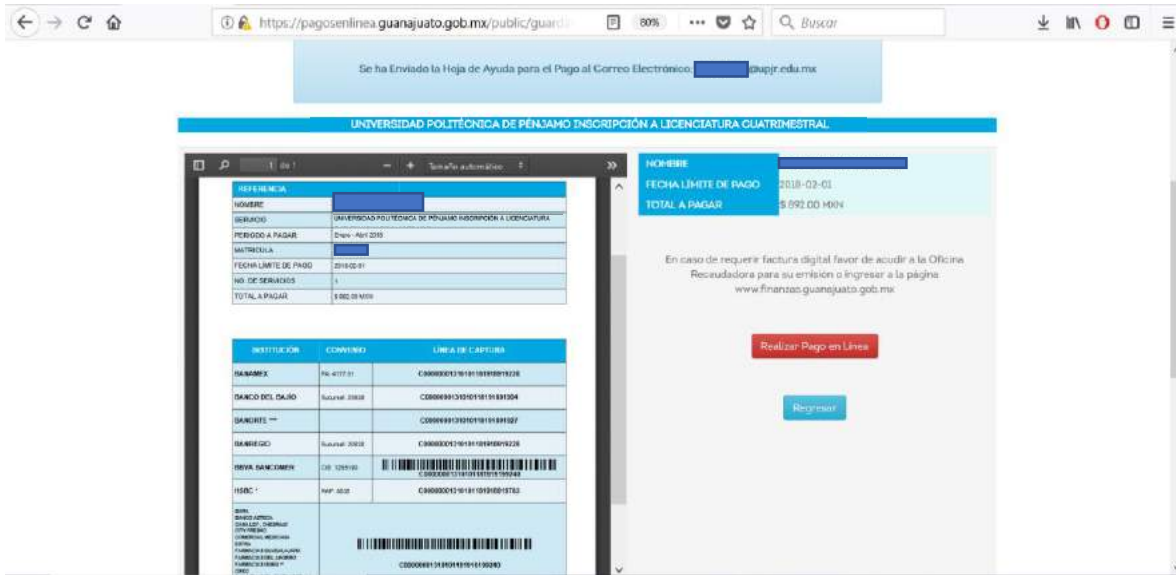
Llenar los datos correspondientes al servicio que se va a pagar. Los datos obligatorios son los marcados con \*, si requieren factura deben ingresar todos los datos solicitados.





**Paso 5.**

Pagar en línea con tarjeta de débito o crédito o imprimir la línea de captura para su pago en los establecimientos autorizados.



**Paso 6:**

Llevar tu ticket de pago al departamento de Control Escolar para que se te dé de alta en el sistema.

**¡ATENCIÓN!**

Ahora puedes pagar tu inscripción en:





O en el propio portal de internet.